
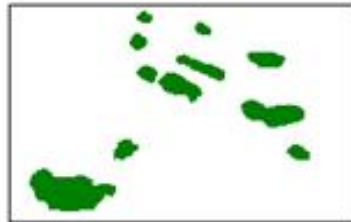
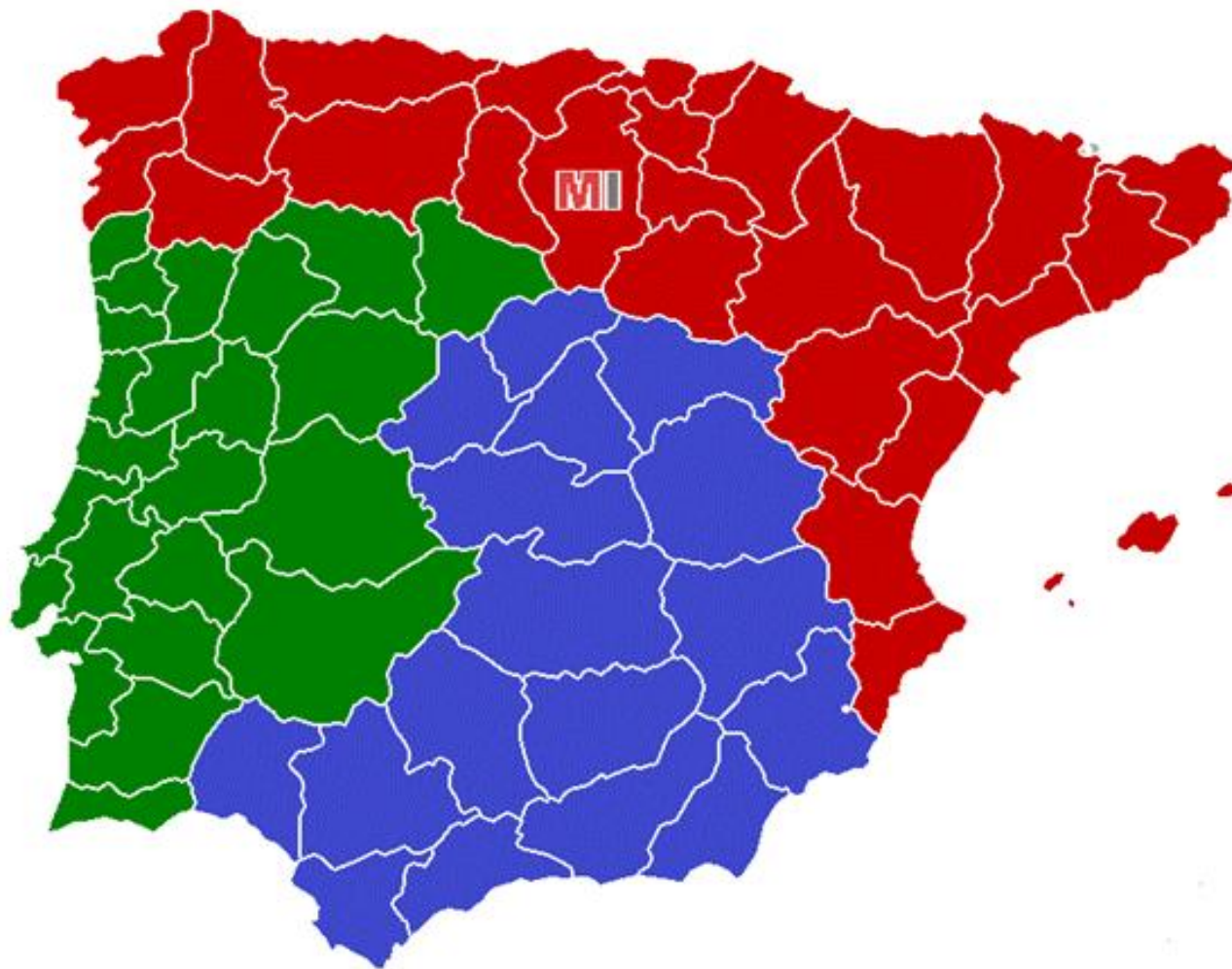




Catálogo de Producto



MowersIbérica



Román Flórez
Técnico Comercial
rflorez@mowersiberica.com
(34) 687 363 048



Luís Filipe Rodrigues
Técnico Comercial
lfrodrigues@mowersiberica.com
(34) 690 908 117



Ander Flórez
Técnico Comercial
afllorez@mowersiberica.com
(34) 677 913 114



Susana Hernando
Oficina Comercial
shernando@mowersiberica.com
(34) 947 10 16 02



Rodrigo Santamaría
Oficina Comercial
rsantamaria@mowersiberica.com
(34) 947 10 27 82



Cristina Hidalgo
Oficina Técnica
chidalgo@mowersiberica.com
(34) 619 903 631



Mario Mesa
Jefe de Producto
mmesa@mowersiberica.com
(34) 696 342 592

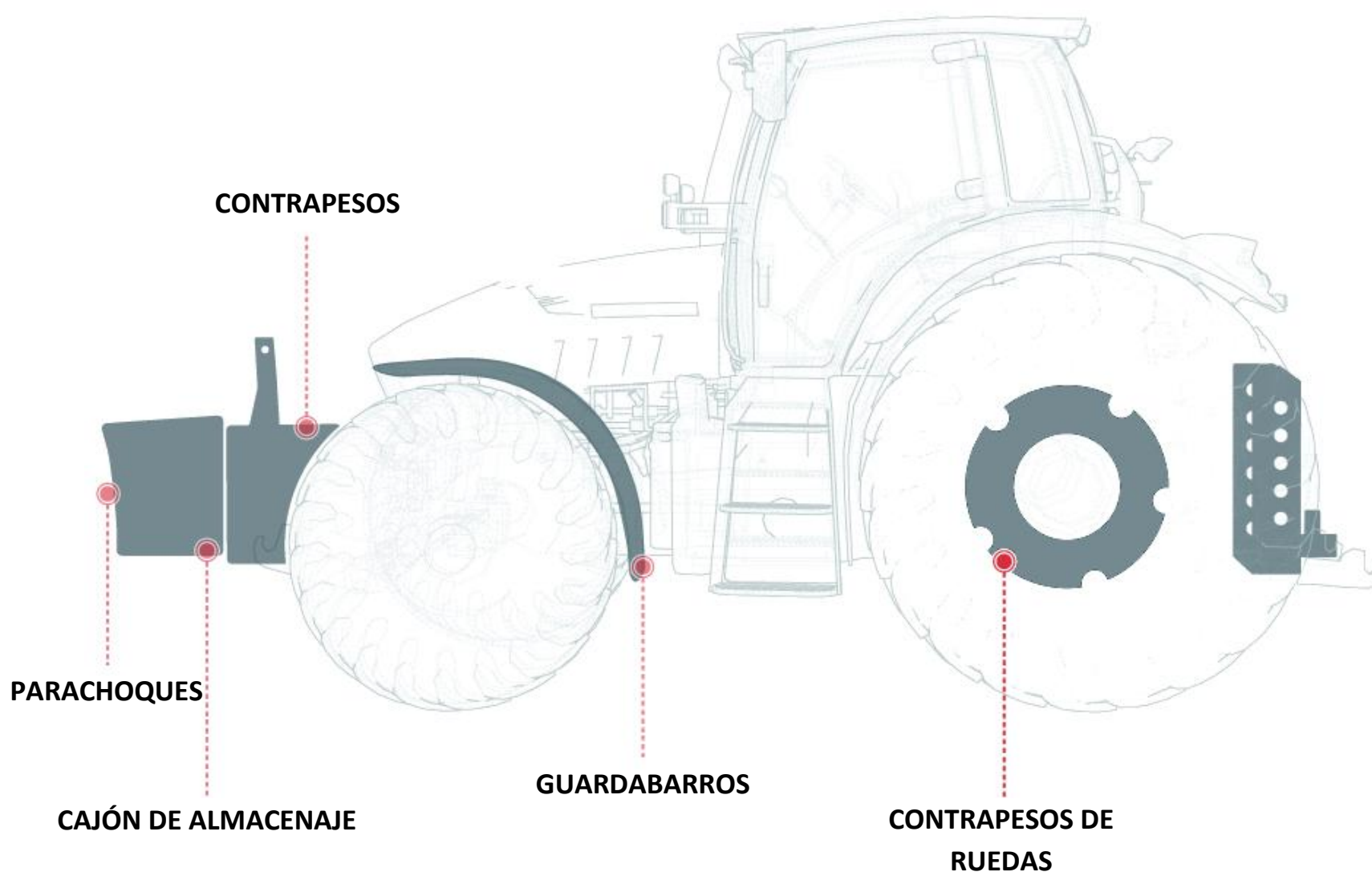


Óscar Pérez
Logística
operez@mowersiberica.com
(34) 947 101 603



MowersIbérica

Pol. Ind. El Clavillo | C/ Río Oca 8-14.
09195 Villariezo - Burgos. España.
Tel. (34) 947 101 602
info@mowersiberica.com



CONTRAPESOS

- 1 Contrapeso de Hormigón **BBP-2**
- 2 Contrapeso de Hormigón y Magnetita **GP**
- 3 Contrapeso de Hormigón y Magnetita **COM-BI**
- 4 Contrapeso de Hormigón y Magnetita **CB**
- 5 Contrapeso de Polietileno **RT**
- 6 Contrapeso de Fundido **Serie B**
- 7 Contrapeso de Fundido **MUFO-2**
- 8 Contrapeso de Fundido **FP-BLL**
- 9 Contrapeso de Caja de Chapa **FP-WELL**
- 10 Contrapeso de Caja de Chapa **FP-WELL-BOX/PLUS**

CAJON DE ALMACENAJE

- 11 Cajón de almacenaje **FB-BOX**

PARACHOQUES

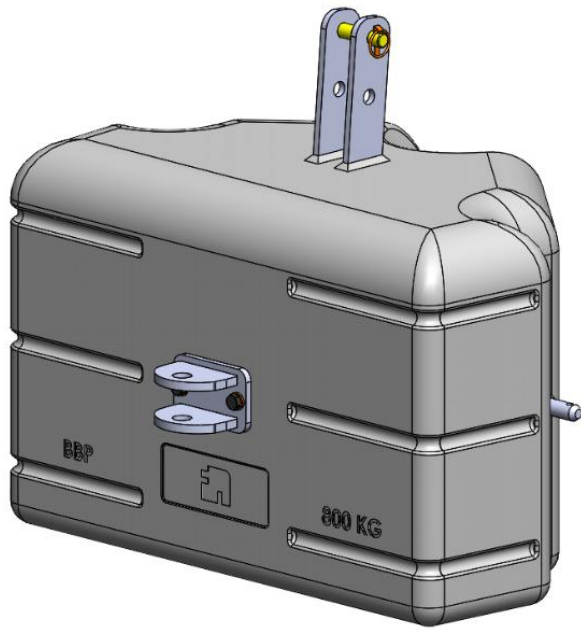
- 12 Parachoques de Polietileno **BUMPY**
- 13 Parachoques de Acero **BUMPER**

CONTRAPESOS DE RUEDAS

- 14 Contrapesos de Ruedas

TABLETAS DELANTERAS

- 15 Tabletillas delanteras

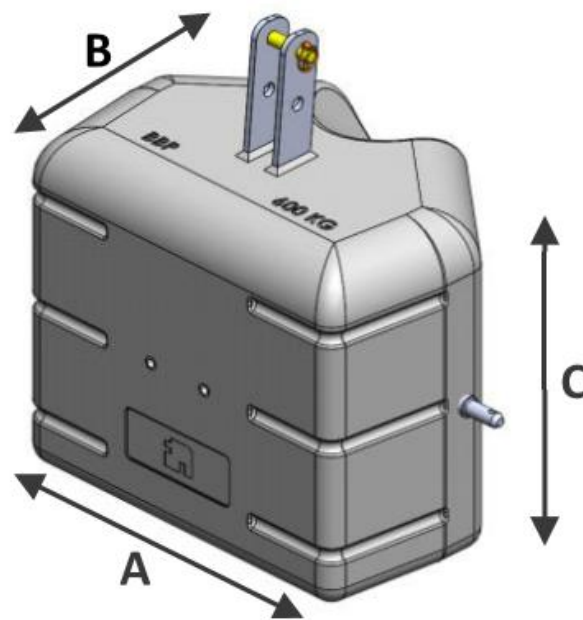


Solución asequible. Los contrapesos de hormigón llevan muchos años en el mercado y han demostrado su estabilidad y duración a largo plazo.

CARACTERÍSTICAS:

- Muy económico
- Acabado de alta calidad, aspecto brillante
- Amplia gama de pesos

Colores Disponibles



Modelo	Referencia	Peso (kg.)	A (mm)	B (mm)	C (mm)
BPP-2 400	205PRI2020-ZN-C2	400	800	470	550
BPP-2 600	205PRI2021-ZN-C2	600	800	580	660
BPP-2 800	205PRI2022-ZN-C2	800	1043	650	660
BPP-2 1000	205PRI2023-ZN-C2	1000			
BPP-2 1200	205PRI2024-ZN-C2	1200	1095	760	660
BPP-2 1500	205PRI2025-ZN-C2	1500			

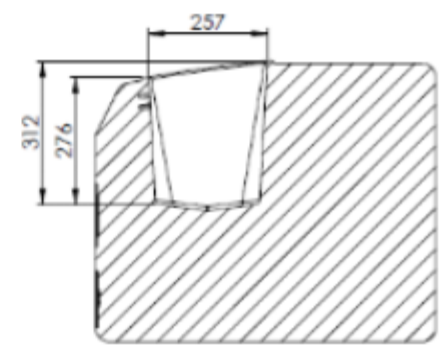
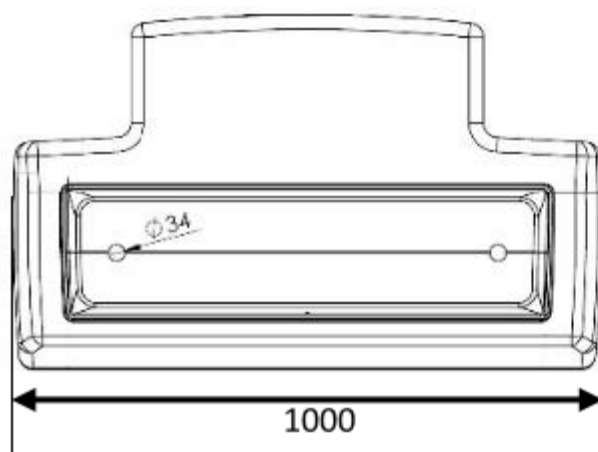


CARACTERÍSTICAS:

- Fabricado en Hormigón de Alta Densidad (2,5 veces mas densidad que el hormigón armado)
- Equipado con compartimento para herramientas de 73 L.
- Disponible en 1000, 1200 y 1400 Kg en las mismas dimensiones.
- Diseño moderno y estéticamente agradable.
- Adecuado para tripantal.
- Posibilidad de personalizar con el logo de su marca.

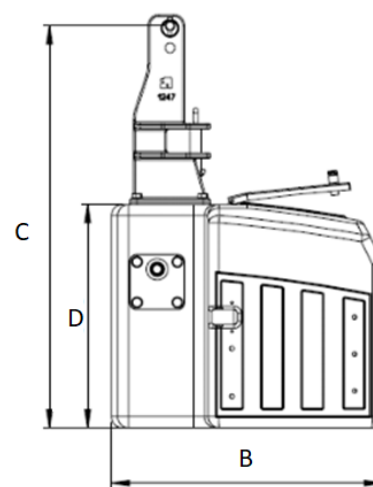
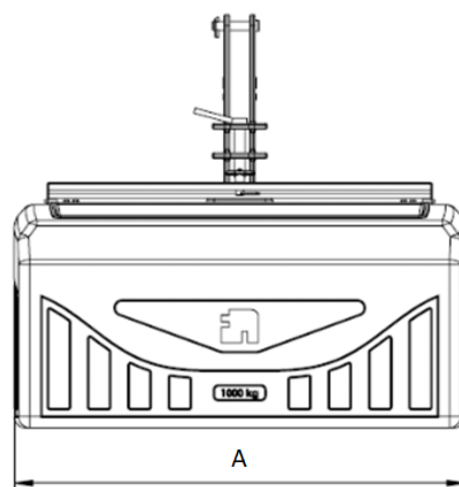
EQUIPOS OPCIONALES:

- Función de parachoques con elementos deslizables ajustables, que permite ajustar el tamaño de las alas e función de la anchura del tractor.
- Equipo de seguridad – luces y tiras reflectantes.



Cajón de herramientas integrado de 73L.

Colores Disponibles



Modelo	Referencia	Peso (kg.)	A (mm)	B (mm)	C (mm)	D (mm)
FP-BLL-HDC 1000	205PRI2027-ZN	1000				
FP-BLL-HDC 1200	205PRI2032-ZN	1200	1229	740	1090	605
FP-BLL-HDC 1400	205PRI2033-ZN	1400				



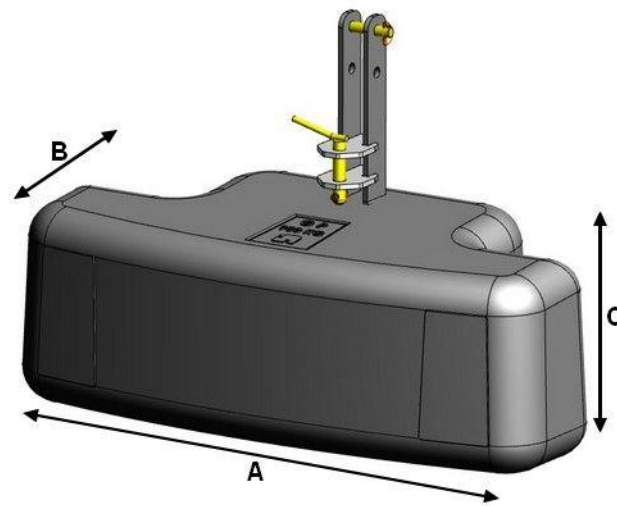
CARACTERÍSTICAS:

- Hormigón reforzado y vibrado.
- Amplia gama de pesos.
- Solución económica y de alta calidad.
- Acabado perfecto
- Adecuado para tripantal.
- Enganche del tercer punto integrado

EQUIPOS OPCIONALES:

- Logotipo personalizado
- Adhesivos reflectantes

Colores Disponibles



Modelo	Cat.	Referencia	Peso (kg.)	A (mm)	B (mm)	C (mm)
GP 200	1/2	205PRI1096-ZN	200	990	380	338
GP 250	1/2	205PRI1095-ZN	250	990	380	375
GP 300		205PRI1094-ZN	300			
GP 400		205PRI1093-ZN	400			
GP 600	2	205PRI1092-ZN	600	1160	580	495
GP 750	2	205PRI1084-ZN	750	1394	654	495
GP 900	2	205PRI1085-ZN	900			
GP 1000	2	205PRI1086-ZN	1000			
GP 1200	2	205PRI1087-ZN	1200			
GP 1400	2	205PRI1088-ZN	1400			



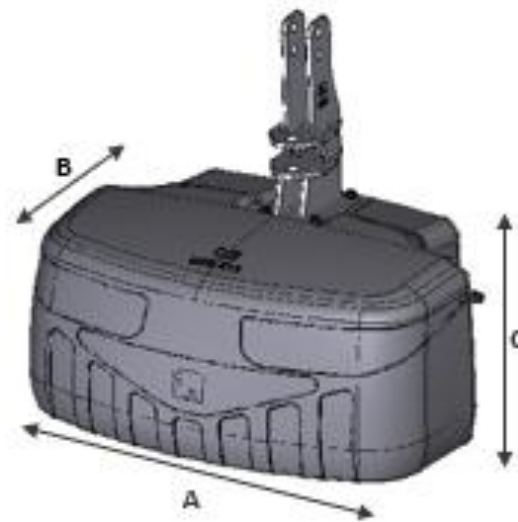
CARACTERÍSTICAS:

- Hormigón reforzado y vibrado.
- Amplia gama de pesos.
- Acabado perfecto
- Adecuado para tripuntal.
- Enganche del tercer punto integrado con boca de enganche para arrastre
- Kit de sujeción
 - Cat. 2 de 400 a 1200 Kg
 - Cat. 3 de 1400 a 2000 Kg

EQUIPOS OPCIONALES:

- Logotipo personalizado

Colores Disponibles



Modelo	Cat.	Referencia	Peso (kg.)	A (mm)	B (mm)	C (mm)
CB 400	2	205PRI2001-ZN-C2	400	780	600	430
CB 600	2	205PRI2002-ZN-C2	600			
CB 800	2	205PRI2003-ZN-C2	800	1130	790	500
CB 1000	2	205PRI2004-ZN-C2	1000			
CB 1200	2	205PRI2005-ZN-C2	1200			
CB 1400	2	205PRI2006-ZN-C2	1400	1180	790	556
CB 1400	3	205PRI2006-ZN-C3	1400			
CB 1600	2	205PRI2007-ZN-C2	1600	1500	825	650
CB 1600	3	205PRI2007-ZN-C3	1600			
CB 1800	3	205PRI2008-ZN-C3	1800			
CB 2000	3	205PRI2009-ZN-C3	2000			

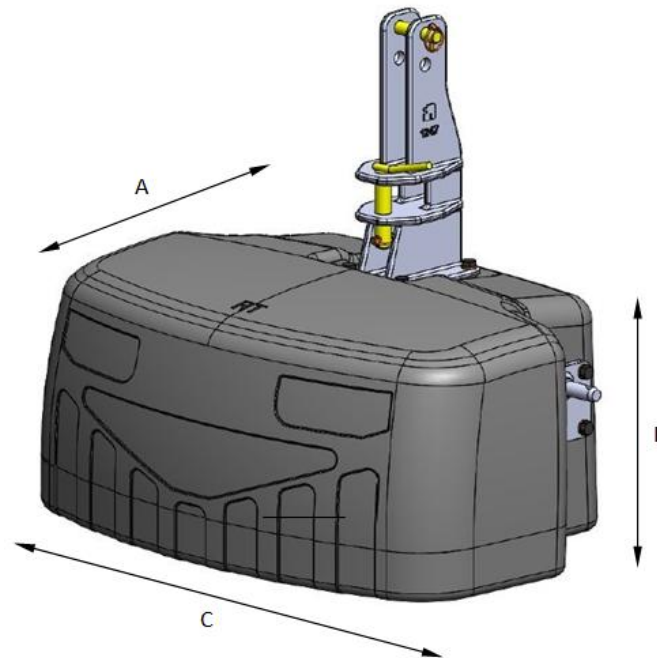


Muy ingenioso, el nuevo contrapeso RT, con su **carcasa de polietileno** denso, es tan sólido como un peso de hierro fundido, al precio ventajoso de los pesos de la gama compuesta. Es resistente a golpes, tiempo, grietas y deformaciones. No se oxidará. Sus modernas curvas, con líneas geométricas que crean surcos, le dan un aspecto muy logrado a la apariencia general del tractor compacto, potente y ergonómico de hoy. Personalizable con el logo de tu marca.


CARACTERÍSTICAS:

- Carcasa de polietileno de alta densidad (HDPE), un material que combina resistencia, una vida útil excepcional y cero mantenimiento.
- Bajo impacto ambiental, fabricado con materiales reciclados (carcasa de plástico y relleno de hormigón), sin pintura.
- Económico (interior de hormigón).
- Color inalterable

Colores Disponibles



Modelo	Referencia	Peso (kg.)	A (mm)	B (mm)	C (mm)
RT 800		800			
RT 900		900	789	500	1130
RT 1000		1000			
RT 1200		1200			



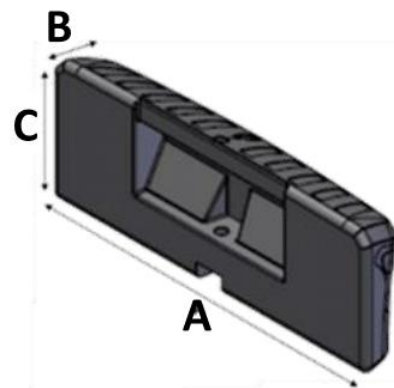
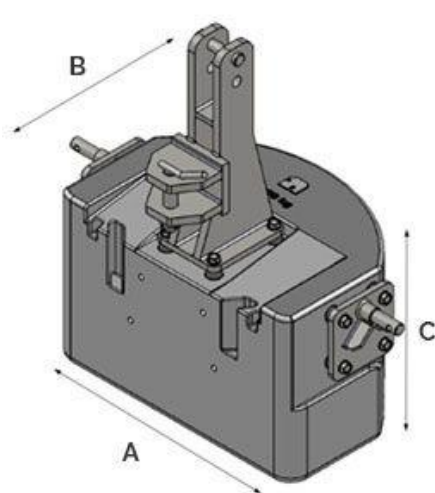
CARACTERÍSTICAS:

- Contrapeso de alta calidad.
- Resistente a los golpes y a la propagación de fisuras y deformaciones.
- Alta durabilidad
- Gama compacta perfectamente integrada con el tractor

EQUIPOS OPCIONALES:

- Pesas frontales suplementarias de 400, 500 o 600 Kg
- Marco Porta-aperos
- Parachoques B-PROTEC / BUMPY ó TRACTOR-BUMPER
- Caja de herramientas FP-BOX
- Logotipo personalizado

Colores Disponibles



Pesa adicional de 400 / 600 Kg



Pesa adicional 800Kg.



Soporte de contrapeso

Modelo	Referencia	Peso (kg.)	A (mm)	B (mm)	C (mm)
B 300	205PRI28-ZN-C2	300	640	290	285
B 600	205PRI70-ZN-C2	600	685	310	435
B 900	205PRI001-ZN-C2	900	685	460	435
B 1200	205PRI73-ZN-C2	1200	880	610	435
B 1500	205PRI74-ZN-C2	1500	1090	670	435
B 2000	205PRI75-ZN-C2	2000	1350	715	480
B 2500	205PRI1053-ZN-C2	2500	1500	770	480
PESAS ADICIONALES					
ADD 400	205PRI1048-ZN	400	1092	191	432
ADD 600	205PRI1049-ZN	600	1096	256	437
ADD 800	205PRI1077-ZN	800	1096	327	515

Opcionales

205SMF01-ZN

Adaptador para montar pesas adicionales – ADD 400 / 600



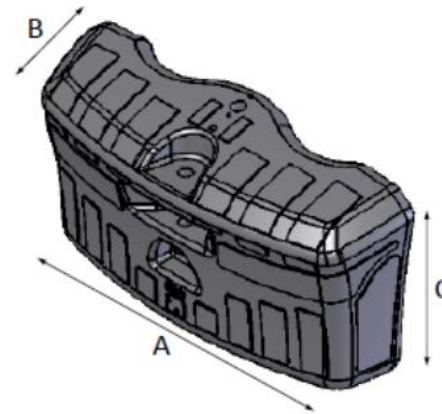
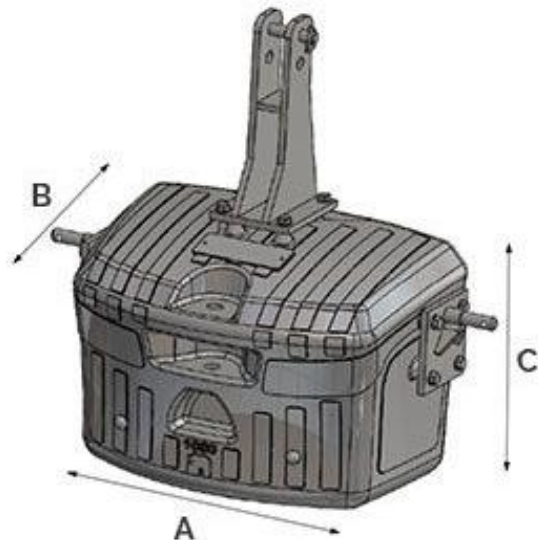
CARACTERÍSTICAS:

- Contrapeso de alta calidad.
- Resistente a los golpes y a la propagación de fisuras y deformaciones.
- Alta durabilidad.
- Diseño moderno en perfecta armonía con el chasis del tractor.
- Equipo compacto.
- Posibilidad de montarlo en el tripuntal o directamente en el soporte de contrapesos.

EQUIPOS OPCIONALES:

- Pesas frontales suplementarias de 500 Kg.
- Soporte para contrapesos originales.
- Caja de herramientas FP-BOX
- Logotipo personalizado

Colores Disponibles



Modelo	Referencia	Peso (kg.)	A (mm)	B (mm)	C (mm)
MUFO-2 400	205PRI1062-ZN-C2	400	648	340	355
MUFO-2 600	205PRI90-ZN-C2	600	713	416	520
MUFO-2 800	205PRI91-ZN-C2	800	752	416	520
MUFO-2 1000	205PRI92-ZN-C2	1000	752	502	520
MUFO-2 1250	205PRI93-ZN-C2	1250	1073	603	520
MUFO-2 1500	205PRI94-ZN-C3	1500	1073	603	520

PESAS ADICIONALES

ADD 200*	205PRI1063-ZN	400	583	286	160
ADD 500**	205PRI95-ZN	600	964	299	513

* ADD 200 – Compatible con MUFO 4000 ** ADD 500 – Compatible con MUFO 600 a 1500

Opcionales

205CAKIT02	Soporte Longitud 600 mm
205CAKIT03	Soporte Longitud 8500 mm
205CAKIT01	Soporte Longitud 965 mm

**CONSULTAR
DISPONIBILIDAD**



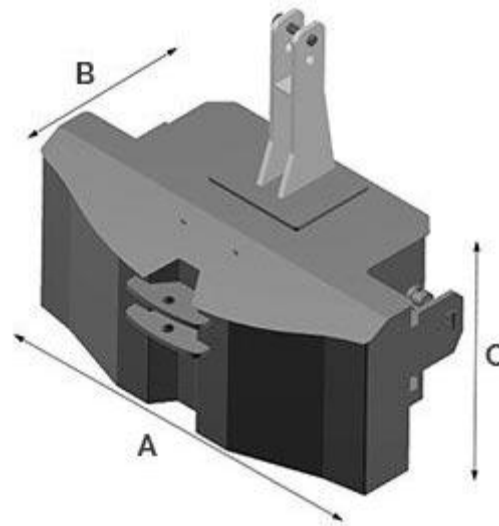
CARACTERÍSTICAS:

- Caja de chapa soldada.
- Amplia gama de pesos.
- Diseño moderno con curvas y líneas geométricas
- Acabado perfecto
- Gran resistencia a los golpes.
- Adecuado para tripuntal.
- Enganche al tercer punto integrado.
- Posibilidad de colocar pesa adicional de 500 Kg frontal

EQUIPOS OPCIONALES:

- Peso adicional de 500 Kg.
- Barra de enganche automático.
- Indicador de posición.
- Reflectores laterales
- Logotipo personalizado.

Colores Disponibles



Modelo	Referencia	Peso (kg.)	A (mm)	B (mm)	C (mm)
FP-WEL 600	FP-WEL-600	600	1100	553	494
FP-WEL 900	FP-WEL-900	900			
FP-WEL 1200	FP-WEL-1200	1200	1500	725	494
FP-WEL 1500	FP-WEL-1500	1500			
ADD 500	MUFO-2/500-ADD	500	964	292	513

**CONSULTAR
DISPONIBILIDAD**



PDF

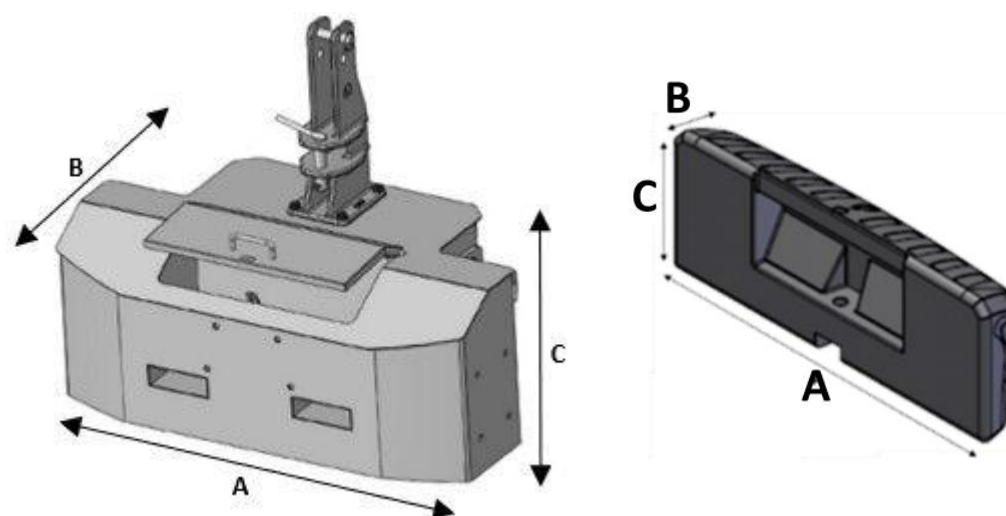
CARACTERÍSTICAS:

- Caja de chapa soldada.
- Caja de herramientas integrada.
- Hueco para la uñas de carretilla en la **versión PLUS**.
- Amplia gama de pesos.
- Acabado perfecto
- Gran resistencia a los golpes.
- Adecuado para tripuntal.
- Enganche al tercer punto integrado.
- Posibilidad de colocar pesa adicional de 400 y 600 Kg frontal

EQUIPOS OPCIONALES:

- Peso adicional de 400 y 600 Kg.
- Barra de enganche automático.
- Indicador de posición.
- Reflectores laterales
- Logotipo personalizado.

Colores Disponibles



Modelo	Referencia	Peso (kg.)	A (mm)	B (mm)	C (mm)
FP-WEL-BOX 600	FP-WEL-BOX 600	600			
FP-WEL-BOX 700	FP-WEL-BOX 700	900			
FP-WEL-BOX 800	FP-WEL-BOX 800	800	1208	608	494
FP-WEL-BOX 900	FP-WEL-BOX 900	900			
FP-WEL-BOX 1000	FP-WEL-BOX 1000	1000			
FP-WEL-BOX 600 PLUS	FP-WEL-BOX PLUS 600	600			
FP-WEL-BOX 700 PLUS	FP-WEL-BOX PLUS 700	900			
FP-WEL-BOX 800 PLUS	FP-WEL-BOX PLUS 800	800	1208	608	494
FP-WEL-BOX 900 PLUS	FP-WEL-BOX PLUS 900	900			
FP-WEL-BOX 1000 PLUS	FP-WEL-BOX PLUS 1000	1000			

Parachoques de acero adaptable a los contrapesos de hierro fundido gama **B Pateer**, o directamente al enganche delantero para evitar o reducir

- Los daños de un choque
- El aprisionamiento del otro vehículo bajo el tractor

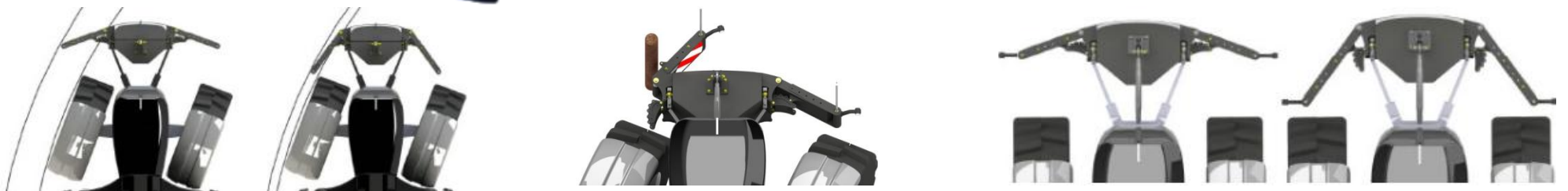
Mejora considerablemente:

- Protección del frontal del tractor.
- Absorción de choques.



CARACTERÍSTICAS:

- Secciones laterales ajustables de 2,3 a 2,8 m.
- El radio de giro puede reducirse ajustando las secciones laterales.
- La parte lateral se recoge en caso de colisión con un obstáculo protegiendo en las maniobras de marcha atrás.
- La distancia entre las ruedas y el parachoques es mínima aumentando la seguridad al máximo.
- Iluminación integrada para aumentar la seguridad. Luces de Posición laterales (rojo y blanco) y luces de trabajo.



Radio de giro estrecho

El radio de giro puede reducirse ajustando las secciones laterales.

Protección en las maniobras de marcha atrás

La parte lateral se recoge en caso de colisión con un obstáculo protegiendo en las maniobras de marcha atrás.

Protección lateral

La distancia entre las ruedas y el parachoques es mínima aumentando la seguridad al máximo.

VERSIONES:

BASIC



Montaje sobre enganche delantero
Cajón de almacenamiento de 55L.

CONNECT



Montaje sobre los contrapesos de hierro fundido B600 y B900

PREMIUM



Montaje sobre enganche delantero
Cajón de almacenamiento de 142L.

SAFETY WEIGHT



Montaje sobre enganche delantero
Cajón de almacenamiento de 55L.
Peso de 600 a 2500 Kg

Modelo	Referencia
Bumper BASIC	TB BASIC
Bumper CONNECT	TB CONNECT
Bumper PREMIUM	TB PREMIUM
Bumper SAFETY WEIGHT 600 Kg.	TB SW 600
Bumper SAFETY WEIGHT 800 Kg.	TB SW 800
Bumper SAFETY WEIGHT 1000 Kg.	TB SW 1000
Bumper SAFETY WEIGHT 1100 Kg.	TB SW 1100
Bumper SAFETY WEIGHT 1300 Kg.	TB SW 1300
Bumper SAFETY WEIGHT 1500 Kg.	TB SW 1500
Bumper SAFETY WEIGHT 1800 Kg.	TB SW 1800
Bumper SAFETY WEIGHT 2000 Kg.	TB SW 2000
Bumper SAFETY WEIGHT 2250 Kg.	TB SW 2250
Bumper SAFETY WEIGHT 2500 Kg.	TB SW 2500

Contrapesos de ruedas

Estabilizando las ruedas se facilita el manejo de otros implementos en la parte trasera del tractor.
Quedan perfectamente combinados con el tractor.



MONTAJE:

Directamente sobre la llanta con 3 agujeros de Ø 430

Directamente sobre la llanta con agujeros según plano

Mediante placa de adaptación.

Mediante placa de adaptación.

Mediante placa de adaptación.

COMBINACIONES POSIBLES:

3 Pesas de 50 Kg. por rueda

4 Pesas de 80 Kg. por rueda
Se puede combinar una pesa de 80 Kg. con una de 300 Kg.

2 Pesas de 30 Kg. por rueda

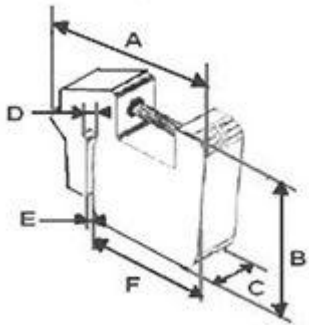


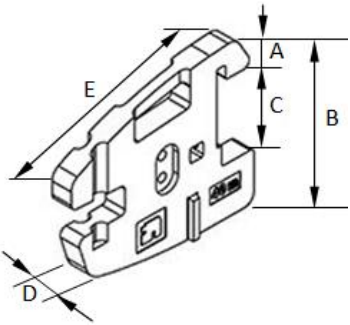

Colores Disponibles



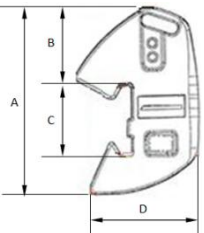

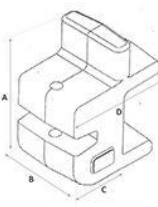
Precio por color: 4 € NETO/Disco

Modelo	Referencia	Ø Exterior (mm)	Ø Interior (mm)	Ancho (mm)
50 Kg.	206ROUE02	579	395	92
	809BOUR03	Kit de tornillos para el primer disco de 50 Kg.		
	809BOUR04	Kit de tornillos para el segundo disco de 300 Kg.		
80 Kg.	206ROUE01	630	330	50
	COM206KITBOULON801	Kit de tornillos para el primer disco de 80 Kg.		
	COM206KITBOULON802	Kit de tornillos para el segundo disco de 80 Kg.		
	COM206KITBOULON803	Kit de tornillos para el segundo disco de 80 Kg.		
	COM206KITBOULON804	Kit de tornillos para el segundo disco de 80 Kg.		
300 Kg.	206ROUE04	800	395	140
	Consultar Consultar	Kit de tornillos para el segundo disco de 300 Kg. Adaptador para disco de 300 Kg		
600 Kg.	206ROUE15	780	400	256
	Consultar	Adaptador para disco de 600 Kg		
1000 Kg.	206ROUE05	900	400	316
	Consultar	Adaptador para disco de 1000 Kg		

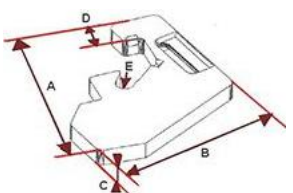
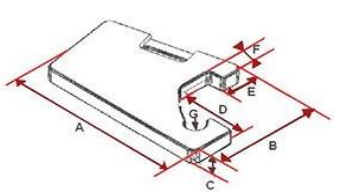

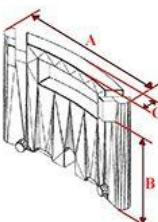

Tabletas delanteras Estándar

		20 Kg.	27 Kg.			40 Kg.		
								
Modelo	Referencia	A (mm)	B (mm)	C (mm)	D (mm)	E (mm)	Dimensiones	
20 Kg.	201JER001	268	198	64	26	13	140x12	
27 Kg.	201JER002	100	340	150	50	/	150x15	
40 Kg.	201JER004	45	495	180	50	475	150x15	

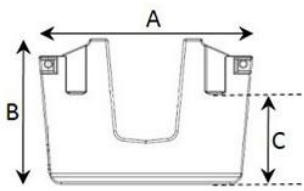
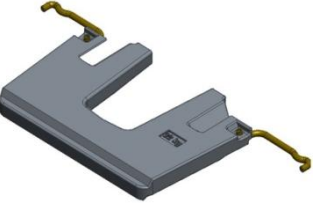
Tabletas delanteras CASE

		45 Kg.			110 Kg.			
								
Modelo	Referencia	A (mm)	B (mm)	C (mm)	D (mm)	L		
45 Kg.	201CA0003	540	223	196	325	48		
110 Kg. (central)	203CA0007	430	230	190	330	/		

Tabletas delanteras DEUTZ

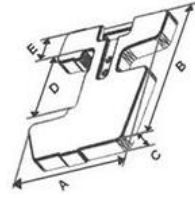
		22 Kg.			25 – 40 Kg.			40 Kg.		
										
Modelo	Referencia	A (mm)	B (mm)	C (mm)	D (mm)	E (mm)	F (mm)	G (mm)		
40 Kg.	201DE0003	500	465	70	/	190	45	Ø 45		
43 Kg.	201DE0004	55	260	45	/	/	/	/		

Tabletas delanteras FENDT

		33 – 45 Kg.					
							
Modelo	Referencia	A (mm)	B (mm)	C (mm)	Espesor (mm)		
33 Kg.	201FE0001	515	350	220	40		
45 Kg.	201FE0002	640	350	220	40		

Tabletas delanteras JOHN DEERE

40 – 50 Kg.



Modelo	Referencia	A (mm)	B (mm)	C (mm)	D (mm)	E (mm)
40 Kg.	201JD0001	400	440	50	180	85
50 Kg. Izquierda	201JD0002	580	495	40	160	65
50 Kg. Derecha	201JD0003	580	495	40	160	65

Izquierda o derecha – Venta por parejas

Tabletas delanteras KUBOTA

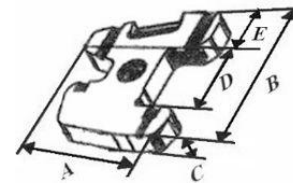
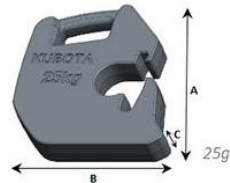
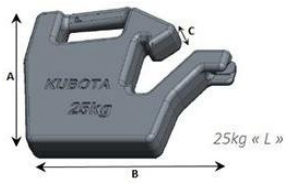
25 Kg. L

25 Kg. B

25 Kg. NEW

40 Kg.

45 Kg.



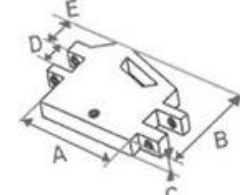
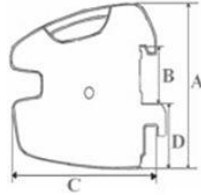
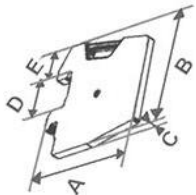
Modelo	Referencia	A (mm)	B (mm)	C (mm)	D (mm)	E (mm)
25 Kg. L	201KU0004-L	295	375	55	/	/
25 Kg. B	201KU0004-B	320	320	55	/	/
25 Kg. NEW	201KU0004-New	327	290	59	/	/
45 Kg.	201KU0003	460	363	59	/	/

Tabletas delanteras MASSEY FERGUSON

45 Kg.

55 Kg.

60 Kg.

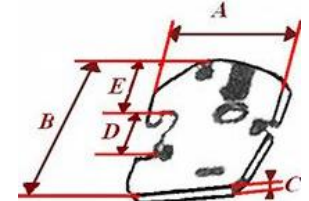
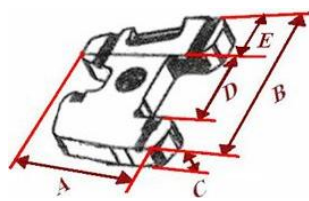


Modelo	Referencia	A (mm)	B (mm)	C (mm)	D (mm)	E (mm)
45 Kg.	201JER007	410	420	50	150	125
55 Kg.	201MF0006	489	158	425	207	45
60 Kg.	203MF0008	354	281	80	63	/

Tabletas delanteras NEW HOLLAND

40 Kg.

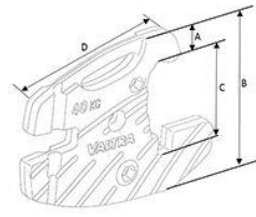
45 Kg.



Modelo	Referencia	A (mm)	B (mm)	C (mm)	D (mm)	E (mm)
40 Kg.	201NH0001	400	450	60	200	140
45 Kg.	201NH0003	600	580	25	140	190

Tabletas delanteras VALTRA

40 Kg.



Modelo	Referencia	A (mm)	B (mm)	C (mm)	D (mm)
40 Kg.	201VA0004	74	420	250	425



MowersIbérica